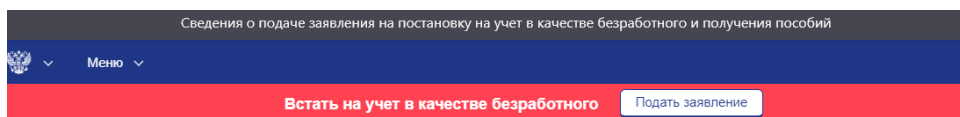
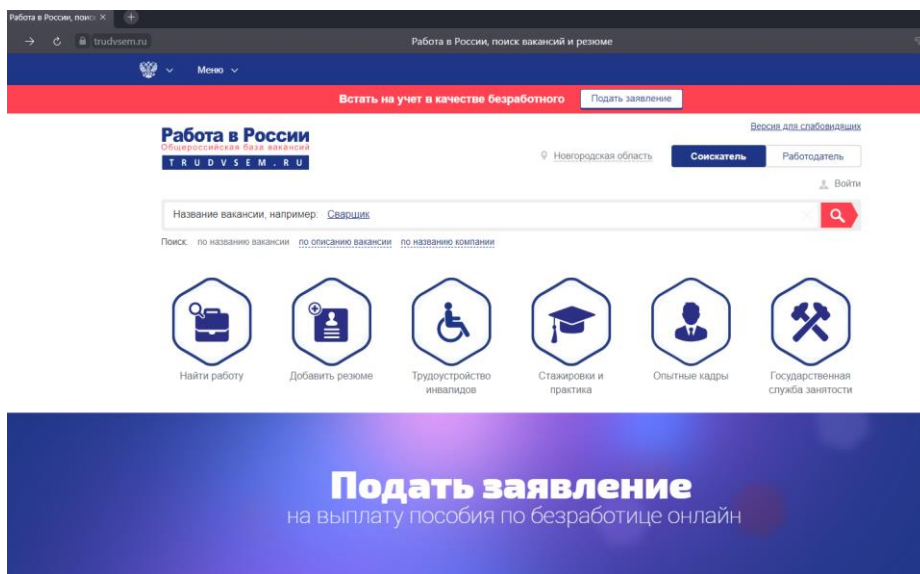


1. Заходим на сайт Работа в России TRUDVSEM.RU

2. Жмём на «Подать заявление»



Назначение пособия по безработице

Пособие назначается по месту жительства гражданина

Заявление через портал «Работа в России» может быть подано независимо от места жительства в Российской Федерации. Признание гражданина безработным и начисление пособия по безработице осуществляются центрами занятости населения непосредственно по месту жительства гражданина.

Размер пособия зависит от зарплаты и ограничивается максимальным размером, в случае если заявитель состоял последние 12 месяцев в трудовых отношениях не менее 26 недель.

Минимальный размер пособия начисляется, если заявитель:

- состоял за предшествующий увольнению год в трудовых отношениях менее 26 недель;
- впервые ищет работу (ранее не работал);
- прекратил индивидуальную предпринимательскую деятельность.

Период начисления пособия – 6 месяцев.

Период начисления минимального пособия – 3 месяца.

Для граждан предпенсионного возраста – 12 месяцев;

Также на время принятия мер, связанных с противодействием пандемии, Правительством могут приниматься временные решения по установлению размеров пособий отдельным категориям граждан.

По возникшим вопросам Вы можете обратиться в [службу занятости населения](#)

[Правила предоставления ЦЗН услуги по постановке на учет гражданина в качестве безработного и назначение ему пособия по безработице](#)

[Инструкция по оформлению государственной услуги содействия гражданам в поиске](#)

Оформить пособие по безработице



Проверить сведения в ПФР

Заявить о нарушении трудовых прав

3. Читаем «Правила предоставления ЦЗН услуги по постановке на учет гражданина в качестве безработного и назначение ему пособия по безработице»

4. Открываем «Инструкцию по оформлению государственной услуги содействия гражданам в поиске подходящей работы» и пошагово всё делаем, так как там изложено:

Инструкция по оформлению государственной услуги содействия гражданам в поиске подходящей работы

Обратите внимание, у Вас должна быть подтвержденная учетная запись «Госуслуги» (ЕСИА). Подробнее о получении подтвержденной учетной записи можно ознакомиться на сайте [Госуслуги](#).

Шаг 1

1. Войдите на портал «Работа в России» с использованием подтвержденной учетной записи [Госуслуги \(ЕСИА\)](#).
2. Нажмите на своё ФИО в правом верхнем углу, в открывшемся меню нажмите на пункт «Оформление пособия по безработице».
3. На открывшейся странице нажмите «Заявление о предоставлении гражданину государственной услуги по содействию в поиске подходящей работы».
4. В открывшейся форме [заявления](#) проверьте сведения, переданные из Вашей учетной записи Госуслуги на портал «Работа в России».
 1. Если обнаружите некорректную информацию, исправьте сведения на портале Госуслуги в Вашем [Личном кабинете](#). Убедитесь, что сведения на портале Госуслуги представлены правильно, и начните заново заполнять [форму заявления](#) на портале «Работа в России».
5. Заполните доступные к изменению [поля](#).

Важно:


1. В блоке «Резюме» прикрепите уже существующее резюме из списка. Если Вы не создавали резюме на портале «Работа в России», то нажмите кнопку «Создать резюме». Страница создания резюме откроется в новой вкладке. Заполните резюме и нажмите кнопку «Сохранить». Вернитесь на страницу заявления и выберите только что созданное резюме из списка.
2. В блоке «Место жительства» должно быть указано место регистрации таким же образом, как оно указано в Вашем паспорте.
3. В блоке «Место оказания услуги» выберите «Регион», в котором Вы хотите получить услугу, а также Службу занятости населения. Помните, в дальнейшем Вам придется обратиться лично в ту Службу занятости населения, которую Вы выберете. Убедитесь, что Вам будет удобно до нее добираться.
4. Признание безработным возможно только по адресу регистрации, указанному в Вашем паспорте. При подаче заявления в Службу занятости не по адресу

регистрации Вы будете поставлены на учет в качестве ищущего работу без признания безработным.

6. Нажмите кнопку «Отправить заявление».

Обратите внимание, обработка Вашего заявления займет какое-то время. Вы можете узнать статус Вашего заявления на портале «Работа в России». Как это сделать – описано в Шаге 2.

Шаг 2

1. Войдите на портал «Работа в России» с использованием подтвержденной учетной записи [Госуслуги \(ЕСИА\)](#).
2. Если статус заявления изменился, то рядом с иконкой отобразится восклицательный знак красного цвета. 
3. Нажмите на своё ФИО в правом верхнем углу, в открывшемся меню нажмите на пункт «Оформление пособия по безработице».
4. На открывшейся странице Вы сможете ознакомиться с текущим статусом Вашего заявления.

Пояснение по статусам

Статус	Значение
ЗАРЕГИСТРИРОВАНО	Вы поставлены на учет в качестве ищущего работу Центром занятости населения.
ОБРАБАТЫВАЕТСЯ	Центр занятости населения взял в работу Ваше заявление и постарается подобрать Вам подходящие вакансии. В случае получения вакансий от Центра занятости населения Вам необходимо связаться с указанными в вакансиях работодателями и договориться о собеседовании.
ДОЗАПОЛНЕНИЕ/РЕДАКТИРОВАНИЕ СВЕДЕНИЙ	Центр занятости населения просит Вас обновить сведения, указанные Вами в заявлении. Вам необходимо открыть карточку заявления и внести недостающие сведения в поля, либо внести изменения, если при заполнении Вами были указаны по ошибке неправильные сведения. После внесения изменений нажмите кнопку "Отправить заявление".
ЗАПРОС СВЕДЕНИЙ	Портал «Работа в России» направил в Пенсионный фонд Российской Федерации запрос на получение сведений

Статус	Значение
	о Вашей трудовой деятельности.
СВЕДЕНИЙ НЕДОСТАТОЧНО	Отсутствие информации о Вашем увольнении, переданной работодателем, в Пенсионном фонде Российской Федерации не позволит поставить Вас на учет в качестве безработного и получить пособие. Вы можете попросить Вашего работодателя внести сведения о Вашем увольнении в Пенсионный фонд Российской Федерации. В случае отказа Вы можете обратиться в Государственную инспекцию труда .
ПРЕДЛОЖЕНЫ ВАКАНСИИ	Центр занятости населения подобрал Вам вакансии и отправил Ваше резюме работодателю. Взаимодействие с работодателем по проведению собеседования Вы можете отслеживать в своем личном кабинете в разделе «Отклики и приглашения».
НАЗНАЧЕНО ПОСОБИЕ	Центр занятости населения решил признать Вас безработным. Пособие будет рассчитано в соответствии с полученными сведениями и направлено Вам для получения выбранным в заявлении способом.
ОТКАЗАНО В ПОСОБИИ	Центр занятости населения отказал в признании Вас безработным.
ТРУДОУСТРОЕН	Предоставление услуги завершено.
ЗАЯВЛЕНИЕ ОТОЗВАНО	Оказание государственной услуги по содействию в поиске подходящей работы прекращено по Вашей инициативе.